

## Отчет о финансовых результатах деятельности учреждения

на 01 января 2025 г.

Учреждение  
 Обособленное подразделение  
 Учредитель  
 Наименование органа, осуществляющего  
 полномочия учредителя  
 Периодичность: годовая  
 Единица измерения: руб.

МУНИЦИПАЛЬНОЕ АВТОНОМНОЕ УЧРЕЖДЕНИЕ ДОПОЛНИТЕЛЬНОГО  
 ОБРАЗОВАНИЯ "ДЕТСКАЯ ШКОЛА ИСКУССТВ №1 ИМ. Л.Л. ЛИНХОВОИНА" Г.  
 УЛАН-УДЭ

МУНИЦИПАЛЬНОЕ УЧРЕЖДЕНИЕ "КОМИТЕТ ПО КУЛЬТУРЕ АДМИНИСТРАЦИИ  
 Г.УЛАН-УДЭ"

	КОДЫ
Форма по ОКУД	0503721
Дата	01.01.2025
по ОКПО	46110739
ИНН	0323098561
по ОКТМО	81701000000
по ОКПО	05211842
ИНН	0323068486
Глава по БК	043
по ОКЕИ	383

### 1. Финансовый результат

Наименование показателя	Код строки	Код аналитики	Деятельность с целевыми средствами	Деятельность по государственному заданию	Приносящая доход деятельность	Итого
1	2	3	4	5	6	7
Доходы (стр. 030 + стр. 040 + стр. 050 + стр. 060 + стр. 070 + стр. 090 + стр. 100 + стр. 110)	010	100	358 300,00	35 403 127,15	3 106 254,15	38 867 681,30
Доходы от собственности в том числе:	030	120				
	030					
Доходы от оказания платных услуг (работ), компенсаций затрат в том числе:	040	130	0,00	35 760 127,15	2 097 190,24	37 857 317,39
Доходы от оказания платных услуг (работ)	040	131	0,00	35 760 127,15	2 089 573,19	37 849 700,34
Доходы от компенсации затрат	040	134	0,00	0,00	7 617,05	7 617,05
Штрафы, пени, неустойки, возмещения ущерба в том числе:	050	140				
	050					
Безвозмездные поступления текущего характера в том числе:	060	150	250 000,00	0,00	1 009 063,91	1 259 063,91
Поступления текущего характера бюджетным и автономным учреждениям от сектора государственного управления	060	152	250 000,00	0,00	0,00	250 000,00
Поступления текущего характера от иных резидентов (за исключением сектора государственного управления и организаций государственного сектора)	060	155	0,00	0,00	1 009 063,91	1 009 063,91
Безвозмездные поступления капитального характера в том числе:	070	160	108 300,00	0,00	0,00	108 300,00
Поступления капитального характера бюджетным и автономным учреждениям от сектора государственного управления	070	162	108 300,00	0,00	0,00	108 300,00

Доходы от операций с активами в том числе:	090	170	0,00	-357 000,00	0,00	-357 000,00
Доходы от выбытия активов	090	172	0,00	-357 000,00	0,00	-357 000,00

Форма 0503721 с. 2

Наименование показателя	Код строки	Код аналитики	Деятельность с целевыми средствами	Деятельность по государственному заданию	Приносящая доход деятельность	Итого
1	2	3	4	5	6	7
Прочие доходы в том числе:	100	180				
	100					
Безвозмездные неденежные поступления в сектор государственного управления в том числе:	110	190				
	110					
Расходы (стр. 160 + стр. 170 + стр. 190 + стр. 210 + стр. 230 + стр. 240 + стр. 250 + стр. 260 + стр.270)	150	200	343 300,00	36 957 127,83	2 777 640,11	40 078 067,94
Оплата труда и начисления на выплаты по оплате труда в том числе:	160	210	0,00	34 176 072,65	1 900 916,14	36 076 988,79
Заработная плата	160	211	0,00	26 232 804,96	1 421 923,49	27 654 728,45
Прочие несоциальные выплаты персоналу в денежной форме	160	212	0,00	0,00	67 847,81	67 847,81
Начисления на выплаты по оплате труда	160	213	0,00	7 943 267,69	411 144,84	8 354 412,53
Оплата работ, услуг в том числе:	170	220	342 684,53	1 497 557,85	402 752,93	2 242 995,31
Услуги связи	170	221	0,00	78 016,80	0,00	78 016,80
Коммунальные услуги	170	223	0,00	566 738,99	53 972,57	620 711,56
Работы, услуги по содержанию имущества	170	225	92 684,53	555 172,32	16 000,00	663 856,85
Прочие работы, услуги	170	226	250 000,00	297 629,74	332 780,36	880 410,10
Обслуживание долговых обязательств в том числе:	190	230				
	190					
Безвозмездные перечисления текущего характера организациям в том числе:	210	240				
	210					
Безвозмездные перечисления бюджетам в том числе:	230	250				
	230					
Социальное обеспечение в том числе:	240	260	0,00	95 259,04	5 617,07	100 876,11
Пенсии, пособия, выплачиваемые работодателями, нанимателями бывшим работникам в денежной форме	240	264	0,00	0,00	5 000,00	5 000,00
Социальные пособия и компенсации персоналу в денежной форме	240	266	0,00	95 259,04	617,07	95 876,11
Расходы по операциям с активами в том числе:	250	270	615,47	1 131 317,89	440 875,36	1 572 808,72
Амортизация	250	271	0,00	1 005 039,78	249 857,00	1 254 896,78
Расходование материальных запасов	250	272	615,47	126 278,11	191 018,36	317 911,94

Безвозмездные перечисления капитального характера организациям в том числе:	260	280				
	260					

Форма 0503721 с. 3

Наименование показателя	Код строки	Код аналитики	Деятельность с целевыми средствами	Деятельность по государственному заданию	Приносящая доход деятельность	Итого
1	2	3	4	5	6	7
Прочие расходы в том числе:	270	290	0,00	56 920,40	27 478,61	84 399,01
Налоги, пошлины и сборы	270	291	0,00	56 920,40	25 679,00	82 599,40
Штрафы за нарушение законодательства о налогах и сборах, законодательства о страховых взносах	270	292	0,00	0,00	0,03	0,03
Иные выплаты текущего характера физическим лицам	270	296	0,00	0,00	1 799,58	1 799,58
Чистый операционный результат (стр. 301 - стр. 302); (стр. 310 + стр. 410)	300		15 000,00	-1 554 000,68	328 614,04	-1 210 386,64
Операционный результат до налогообложения (стр.010 - стр.150)	301		15 000,00	-1 554 000,68	328 614,04	-1 210 386,64
Налог на прибыль	302					
Операции с нефинансовыми активами (стр. 320 + стр. 330 + стр. 350 + стр. 360 + стр. 370 + стр. 380 + стр. 390 + стр. 395 + стр. 400)	310		0,00	-549 037,55	-99 606,75	-648 644,30
Чистое поступление основных средств в том числе:	320		0,00	-619 160,58	0,00	-619 160,58
увеличение стоимости основных средств	321	310	15 000,00	771 758,40	856 714,00	1 643 472,40
уменьшение стоимости основных средств	322	41X	15 000,00	1 390 918,98	856 714,00	2 262 632,98
Чистое поступление нематериальных активов в том числе:	330					
увеличение стоимости нематериальных активов	331	320				
уменьшение стоимости нематериальных активов	332	42X				
Чистое поступление произведенных активов в том числе:	350					
увеличение стоимости произведенных активов	351	330				
уменьшение стоимости произведенных активов	352	43X				
Чистое поступление материальных запасов в том числе:	360		0,00	70 123,03	-99 606,75	-29 483,72
увеличение стоимости материальных запасов из них:	361	340	615,47	206 380,34	63 831,61	270 827,42
	361					
уменьшение стоимости материальных запасов из них:	362	440	615,47	136 257,31	163 438,36	300 311,14
	362					
Чистое поступление прав пользования в том числе:	370					
увеличение стоимости прав пользования	371	35X				
уменьшение стоимости прав пользования	372	45X				
Чистое поступление биологических активов в том числе:	380					
увеличение стоимости биологических активов	381	360				

уменьшение стоимости биологических активов	382	46X				
Чистое изменение затрат на изготовление готовой продукции (работ, услуг)	390		0,00	0,00	0,00	0,00

Форма 0503721 с. 4

Наименование показателя	Код строки	Код аналитики	Деятельность с целевыми средствами	Деятельность по государственному заданию	Приносящая доход деятельность	Итого
1	2	3	4	5	6	7
в том числе: увеличение затрат	391	X	0,00	4 989 356,43	311 955,50	5 301 311,93
уменьшение затрат	392	X	0,00	4 989 356,43	311 955,50	5 301 311,93
Чистое изменение затрат на биотрансформацию	395					
увеличение затрат	396	X				
уменьшение затрат	397	X				
Чистое изменение расходов будущих периодов	400	X				
Операции с финансовыми активами и обязательствами (стр. 420 - стр. 510)	410		15 000,00	-1 004 963,13	428 220,79	-561 742,34
Операции с финансовыми активами (стр. 430 + стр. 440 + стр. 450 + стр. 460 + стр. 470 + стр. 480)	420		7 127 600,00	51 702 507,33	-17 917,71	58 812 189,62
Чистое поступление денежных средств и их эквивалентов	430		0,00	-175 972,67	-24 964,39	-200 937,06
в том числе: поступление денежных средств и их эквивалентов	431	510	358 300,00	35 981 004,69	3 213 646,66	39 552 951,35
выбытие денежных средств и их эквивалентов	432	610	358 300,00	36 156 977,36	3 238 611,05	39 753 888,41
Чистое поступление ценных бумаг, кроме акций	440					
в том числе: увеличение стоимости ценных бумаг, кроме акций и иных финансовых инструментов	441	520				
уменьшение стоимости ценных бумаг, кроме акций и иных финансовых инструментов	442	620				
Чистое поступление акций и иных финансовых инструментов	450					
в том числе: увеличение стоимости акций и иных финансовых инструментов	451	530				
уменьшение стоимости акций и иных финансовых инструментов	452	630				
Чистое предоставление займов (ссуд)	460					
в том числе: увеличение задолженности по предоставленным займам (ссудам)	461	540				
уменьшение задолженности по предоставленным займам (ссудам)	462	640				
Чистое поступление иных финансовых активов	470					
в том числе: увеличение стоимости иных финансовых активов	471	550				
уменьшение стоимости иных финансовых активов	472	650				
Чистое увеличение дебиторской задолженности	480		7 127 600,00	51 878 480,00	7 046,68	59 013 126,68
в том числе: увеличение дебиторской задолженности	481	560	7 485 900,00	87 660 607,15	3 346 728,46	98 493 235,61
уменьшение дебиторской задолженности	482	660	358 300,00	35 782 127,15	3 339 681,78	39 480 108,93


Наименование показателя	Код строки	Код аналитики	Деятельность с целевыми средствами	Деятельность по государственному заданию	Приносящая доход деятельность	Итого
1	2	3	4	5	6	7
Операции с обязательствами (стр. 520 + стр. 530 + стр. 540 + стр. 550 + стр. 560)	510		7 112 600,00	52 707 470,46	-446 138,50	59 373 931,96
Чистое увеличение задолженности по внутренним привлеченным заимствованиям	520					
в том числе:						
увеличение задолженности по внутренним привлеченным заимствованиям	521	710				
уменьшение задолженности по внутренним привлеченным заимствованиям	522	810				
Чистое увеличение задолженности по внешним привлеченным заимствованиям	530					
в том числе:						
увеличение задолженности по внешним привлеченным заимствованиям	531	720				
уменьшение задолженности по внешним привлеченным заимствованиям	532	820				
Чистое увеличение прочей кредиторской задолженности	540		-15 000,00	502 197,40	-406 249,93	80 947,47
в том числе:						
увеличение прочей кредиторской задолженности	541	730	358 300,00	74 237 129,24	5 013 559,09	79 608 988,33
уменьшение прочей кредиторской задолженности	542	830	373 300,00	73 734 931,84	5 419 809,02	79 528 040,86
Чистое изменение доходов будущих периодов	550	X	7 127 600,00	52 235 480,00	0,00	59 363 080,00
Чистое изменение резервов предстоящих расходов	560	X	0,00	-30 206,94	-39 888,57	-70 095,51


Директор

  
(подпись)


Г.К. Устьянцева  
(расшифровка подписи)

Главный бухгалтер

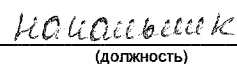
  
(подпись)


  
(расшифровка подписи)

Централизованная бухгалтерия

  
(наименование, ОГРН, ИНН, КПП, местонахождение)

Руководитель (уполномоченное лицо)

  
(должность)

  
(подпись)

  
(расшифровка подписи)

03 февраля 2025 г.